

# CONTRAMARCOS.

FO. FO. SENCILLOS, CENTRADOS, DESCENTRADOS Y DOBLES



**APLICACIÓN** Utilizada para anclar el marco con tapa a la loza de una caja o cisterna

El contramarco permite un asentamiento firme a la instalación de marcos con tapa

**DESCRIPCIÓN** El canal con el que está construido brinda resistencia a la carga axial

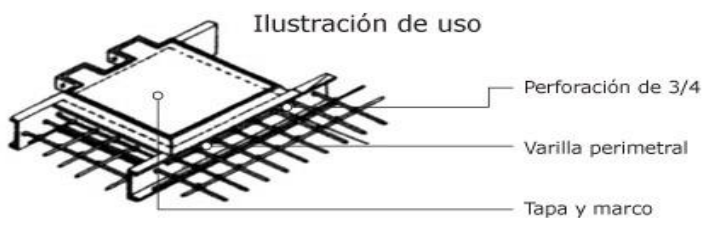

Existen contramarcos sencillos centrados, sencillos descentrados y dobles.

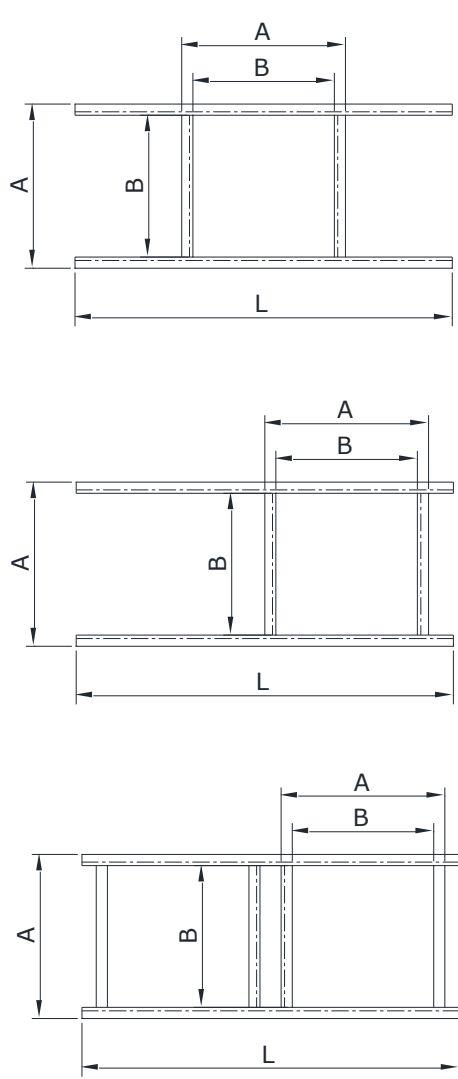
No exceder capacidad de carga

**CONDICIONES DE USO**

Colocar el marco adecuadamente durante la mampostería

IMAGEN	COMPONENTE	MATERIAL	NORMA
1	Canal	Acero al carbón	ASTM A 36
2	Recubrimiento	Pintura a base de asfalto	AWWA C110



LARGO (CANAL DE 4") "L"		LARGO (CANAL DE 6")		ANCHO (CANAL 4")		ANCHO (CANAL 6")		Dibujo de referencia
mm	Pulg.	mm	Pulg.	mm	Pulg.	mm	Pulg.	
900	35.433	1000	39.37	<b>(A)</b> Exterior 605 e <b>(B)</b> Interior 525	<b>(A)</b> Exterior 23.819 e <b>(B)</b> Interior 20.669	<b>(A)</b> Exterior 625 e <b>(B)</b> Interior 525	<b>(B)</b> Exterior 24.606 e <b>(B)</b> Interior 20.669	
1000	39.37	1100	43.307					
1100	43.307	1200	47.244					
1200	47.244	1300	51.181					
1300	51.181	1400	55.118					
1400	55.118	1500	59.055					
1500	59.055	1600	62.992					
1600	62.992	1700	66.929					
1700	66.929	1800	70.866					
1800	70.866	1900	74.803					
1900	74.803	2000	78.74					
2000	78.74	2100	82.677					
2100	82.677	2200	86.614					
2200	86.614	2300	90.551					
2300	90.551	2400	94.88					
2400	94.88	2500	98.425					
2500	98.425	2600	102.36 2					
2600	102.36 2	2700	106.29 9					
2700	106.29 9	2800	110.236					
2800	110.236	2900	114.173					
2900	114.173	3000	118.11					